

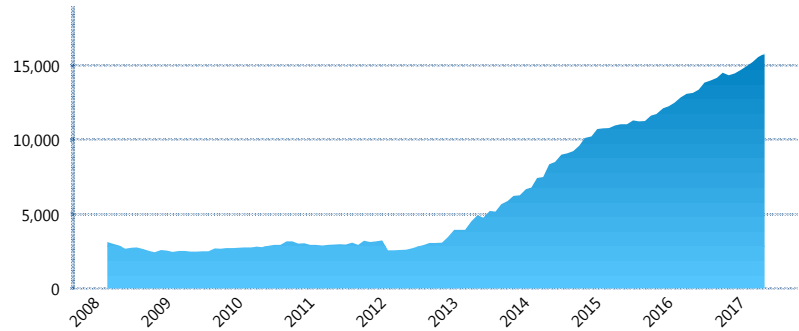
I. INFORMACIÓN FINANCIERA

I) Detalles del Fondo

Detalles del Fondo	
Razón Social	Siefore Azteca Básica 3, S.A. de C.V.
Inicio de Operaciones	03/03/2008
Tipo de Fondo	Básica
Clave Bolsa	AZTBAS3
Activos Administrados *	15,832
ISIN	MX54AZ030020
Comisión Anual	1.1%
Administrador	Afore Azteca, S. A. de C. V.
Director General	C. Sr. Eduardo Benigno Parra Ruiz
Presidente del Consejo	Ricardo Benjamín Salinas Pliego

Activos Administrados *

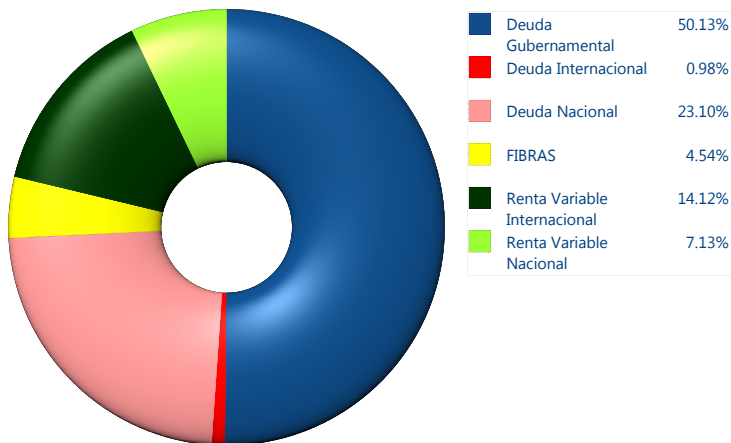
\$15,832



*Cifras en millones de pesos

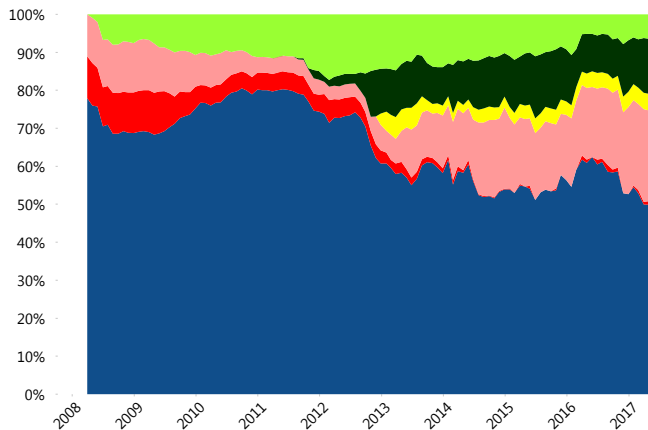
Contiene el efecto de fusiones, cortes transversales y transferencias por edad. Para mayor información consultar: <http://www.consar.gob.mx/gobmx/Aplicativo/Factsheets/EC/ECSAR.pdf>

II) Inversiones



Tipo de Instrumento		Azteca (SB3)	Sistema Básicas 3**
Renta Variable Nacional	Renta Variable Nacional	7.13%	6.75%
	Total	7.13%	6.75%
Renta Variable Internacional	Renta Variable Internacional	14.12%	15.56%
	Total	14.12%	15.56%
Mercancías	Mercancías	0.00%	0.26%
	Total	0.00%	0.26%
FIBRAS	FIBRAS	4.54%	1.96%
	Total	4.54%	1.96%
Estructurado	Estructurados	0.00%	5.56%
	Total	0.00%	5.56%
Deuda Nacional	Alimentos	0.16%	0.37%
	Automotriz	0.28%	0.07%
	Banca de Desarrollo	0.91%	1.78%
	Bancario	0.75%	1.31%
	Bebidas	0.54%	0.40%
	Cemento	0.00%	0.06%
	Centros Comerciales	0.00%	0.08%
	Consumo	0.57%	0.24%
	Deuda CP	0.25%	0.00%
	Empresas Productivas del Estado	4.56%	2.54%
	Estados	0.96%	0.61%
	Europesos	0.89%	3.39%
	Grupos Industriales	0.53%	0.63%
	Infraestructura	2.96%	2.75%
	Otros	0.21%	0.90%
	Papel	0.00%	0.11%
	Serv. Financieros	6.11%	0.39%
	Siderúrgica	0.30%	0.01%
	Telecom	0.82%	1.37%
	Transporte	0.22%	0.26%
Vivienda	2.09%	1.58%	
Total	23.10%	18.84%	
Deuda Internacional	Deuda Internacional	0.98%	1.02%
	Total	0.98%	1.02%
Deuda Gubernamental	BONDESD	6.75%	0.53%
	BONOS	12.87%	14.74%
	BPA182	0.00%	0.03%
	CBIC	1.01%	3.58%
	CETES	0.00%	4.02%
	REPORTO	3.72%	1.72%
	UDIBONO	25.37%	24.42%
UMS	0.40%	1.02%	
Total	50.13%	50.06%	
Total	100.00%	100.00%	

Evolución de Inversiones



**Considera las inversiones de todo el grupo de SIEFORES Básicas 3 Cifras al cierre de mayo de 2017

III) Desempeño

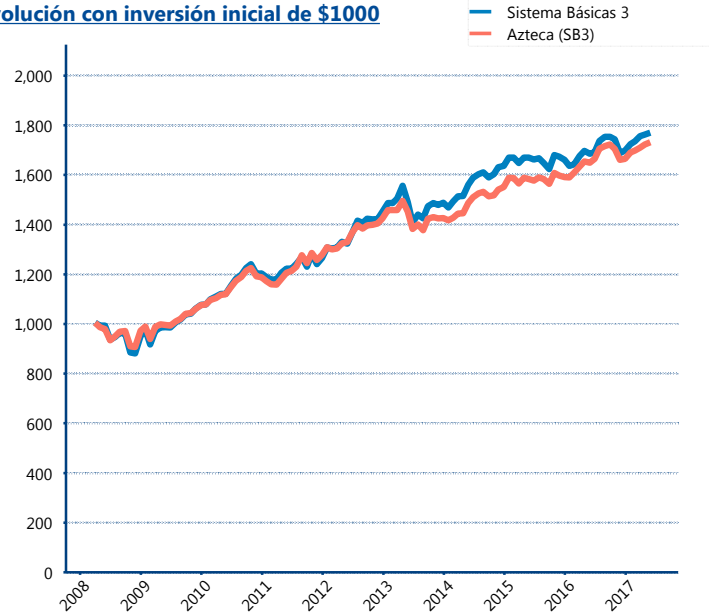
Rendimiento Bolsa

Tipo	Azteca (SB3)	Sistema Básicas 3
1 año	4.94%	4.93%
2 años	4.45%	2.84%
3 años	5.04%	4.09%
5 años	5.35%	5.92%

Indicador de Rendimiento Neto

Siefore	IRN %
Profuturo (SB3)	7.68%
SURA (SB3)	7.37%
Banamex (SB3)	7.05%
PensionISSSTE (SB3)	7.02%
Metlife (SB3)	6.68%
Principal (SB3)	6.52%
Coppel (SB3)	6.51%
Azteca (SB3)	6.38%
XXI-Banorte (SB3)	6.35%
Invercap (SB3)	6.04%
Inbursa (SB3)	5.13%
Promedio Simple	6.61 %
Promedio Ponderado	6.84 %

Evolución con inversión inicial de \$1000



Construido con el precio de la Siefore registrado en la Bolsa Mexicana de Valores

IV) Medidas de sensibilidad y riesgos

Evolución del Plazo Promedio Ponderado

